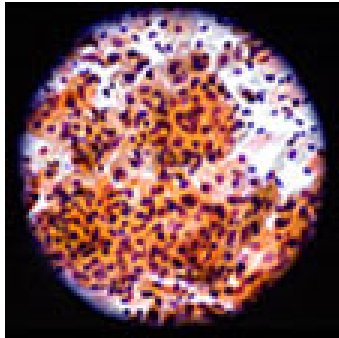




LUTTE CONTRE LE CANCER et EXPÉRIMENTATION ANIMALE



L'amélioration du taux de survie après le diagnostic d'un cancer est due principalement au résultat d'une détection plus précoce, et non pas à un traitement plus efficace. Le fait d'avoir détecté le cancer plus tôt permet aux gens de vivre 5 années après le temps du diagnostic.


Selon le Professeur Purchase : *"Les cancers produits sur animaux par implants ou injections peuvent en aucun cas, autant pour les causes que les effets, être comparés avec ceux qui sont chez l'homme"*.

Le système immunitaire est différent selon l'espèce animale et de plus, la méthode pour créer le cancer sur les animaux de laboratoire est artificielle, elle se fait par injection. Hors les humains ne développent pas de cancers par une injection.

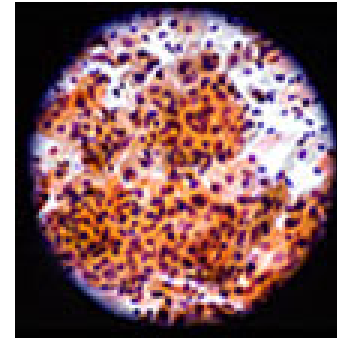
La majorité des patients atteints de cancer, qui ne survit pas à la maladie, ne meurt pas de la tumeur initiale mais des métastases cancéreuses - l'étendue du cancer à d'autres parties du corps. Ces métastases sont le sujet d'études depuis des décennies, avec des expériences essayant de les répliquer et les extrapoler sur les modèles animaux. Elles ont échoué car des animaux de laboratoire artificiellement infectés par une tumeur cancéreuse ne développent normalement aucune métastase - tous les chercheurs le reconnaissent - et en aucun cas les cellules qui composent la tumeur animale est similaire à celles caractérisant les formations cancéreuses humaines.

Entre 5 et 10 % des cancers sont d'origine héréditaire. 90 à 95 % sont donc liés au style de vie : Surconsommation de protéines et graisses animales, tabac, alcool, exposition excessive au soleil... Ainsi qu'à l'environnement : exposition directe ou indirecte à des substances chimiques...

L'expérimentation sur animaux n'a rien montré de nouveau. Par contre des milliards d'euros sont investis, sans compter le sacrifice de millions d'animaux, en pure perte, sauf pour payer les chercheurs et les présidents d'universités.



LUTTE CONTRE LE CANCER et EXPÉRIMENTATION ANIMALE



L'amélioration du taux de survie après le diagnostic d'un cancer est due principalement au résultat d'une détection plus précoce, et non pas à un traitement plus efficace. Le fait d'avoir détecté le cancer plus tôt permet aux gens de vivre 5 années après le temps du diagnostic.


Selon le Professeur Purchase : *"Les cancers produits sur animaux par implants ou injections peuvent en aucun cas, autant pour les causes que les effets, être comparés avec ceux qui sont chez l'homme"*.

Le système immunitaire est différent selon l'espèce animale et de plus, la méthode pour créer le cancer sur les animaux de laboratoire est artificielle, elle se fait par injection. Hors les humains ne développent pas de cancers par une injection.

La majorité des patients atteints de cancer, qui ne survit pas à la maladie, ne meurt pas de la tumeur initiale mais des métastases cancéreuses - l'étendue du cancer à d'autres parties du corps. Ces métastases sont le sujet d'études depuis des décennies, avec des expériences essayant de les répliquer et les extrapoler sur les modèles animaux. Elles ont échoué car des animaux de laboratoire artificiellement infectés par une tumeur cancéreuse ne développent normalement aucune métastase - tous les chercheurs le reconnaissent - et en aucun cas les cellules qui composent la tumeur animale est similaire à celles caractérisant les formations cancéreuses humaines.

Entre 5 et 10 % des cancers sont d'origine héréditaire. 90 à 95 % sont donc liés au style de vie : Surconsommation de protéines et graisses animales, tabac, alcool, exposition excessive au soleil... Ainsi qu'à l'environnement : exposition directe ou indirecte à des substances chimiques...

L'expérimentation sur animaux n'a rien montré de nouveau. Par contre des milliards d'euros sont investis, sans compter le sacrifice de millions d'animaux, en pure perte, sauf pour payer les chercheurs et les présidents d'universités.



Plus d'information sur le site

Stop Vivisection

www.stopvivisection.info

Rejoignez-nous !

Rédaction : Virginie BRONZINO
Traduction : Lucia, Carine DOS SANTOS
et Virginie JARDIN
Maquette : Gilles GRID

Plus d'information sur le site

Stop Vivisection

www.stopvivisection.info

Rejoignez-nous !

Rédaction : Virginie BRONZINO
Traduction : Lucia, Carine DOS SANTOS
et Virginie JARDIN
Maquette : Gilles GRID